







BURGENWELT EHRENBERG

BARRIEREFREI ERLEBEN



BURGENWELT EHRENBERG

DER ERLEBBARE BURGENPARK

-  mobilitätseingeschränkte Menschen, Rollstuhlfahrer:innen
-  blinde Menschen
-  sehingeschränkte Menschen
-  höreingeschränkte Menschen
-  Begleitperson erforderlich
-  Begleitperson empfohlen



„Armin Walch, Geschäftsführer der Burgenwelt Ehrenberg, zeigt nicht nur große kulturelle und wirtschaftliche Verantwortung, sondern besitzt auch eine bewundernswerte soziale Ader. Seit vielen Jahren setzt er sich engagiert für die Barrierefreiheit im Festungsensemble ein. Barrierefreiheit bedeutet, Geschichte für alle zugänglich zu machen und sicherzustellen, dass jeder Besucher – unabhängig von seinen körperlichen Fähigkeiten – die faszinierende historische Kulisse und die atemberaubende Landschaft erleben kann. „Ob Rollstuhlfahrer:innen, gehörlose oder blinde Menschen, sie alle sind in der Burgenwelt Ehrenberg herzlich willkommen“, freut sich Marianne Hengl, Obfrau von RollOn Austria.

**v.l.n.r: Gruber Bernhard (Sachverständiger),
Marianne Hengl (Obfrau RollOn Austria) und
Armin Walch (Geschäftsführer Burgenwelt Ehrenberg)**



HÄNGEBRÜCKE HIGHLINE179



Fußgängerhängebrücke highline179
Länge 406 m, Höhe 114 m



Stufenloser Zugang zur highline179
via Schrägaufzug Ehrenberg Liner (Sektion 1).

Der Weg von der Bergstation (Hornwerk) bis zum
Eingang der Hängebrücke ist asphaltiert.

Steigung: 7% Gehzeit: ca. 5 Minuten

Barrierefreie WC-Anlage

in der Bergstation des Ehrenberg Liners
(Euro-Schlüssel/euro-key erforderlich)

Ermäßigte Tickets

bei Vorlage des Behindertenausweises.
Bei Behindertenausweis mit Merkzeichen „B“
(Begleitperson erforderlich) erhält eine Begleit-
person ebenfalls den reduzierten Eintrittspreis.
Blinde und Rollstuhlfahrer haben freien Eintritt.
Ermäßigte Tickets bzw. Freitickets im Besucher-
zentrum erhältlich.

FESTUNG SCHLOSSKOPF



Themenweg (ca. 1 km)

mit taktilem Lageplan und taktilem Massenmodell.

Stufenloser Zugang zur Festung Schlosskopf via Schrägaufzug Ehrenberg Liner (Sektion 1) und Schrägaufzug Top Liner (Sektion 2)

Der Weg ist asphaltiert.

Steigung: großteils 7% bis 7,5%

Eine Strecke durch den Inneren Tunnel (ca. 40 m) hat eine Steigung von 10%.

Die Festungsanlage ist kostenlos zugänglich.

Barrierefreie WC-Anlage in der Bergstation des Top Liners (Euro-Schlüssel/euro-key erforderlich)

Barrierefreier Audio-/Videoguide

Ein Audio-/Videoguide mit verschiedenen Hör- und Filmstationen führt abwechslungsreich und informativ durch die Festung Schlosskopf (kostenlos). Für bewegungseingeschränkte, hör- und seheingeschränkte Menschen konzipiert.



SCAN ME



**EHRENBERG
LINER**



-
- > **zum Hornwerk**
 - > **zur Hängebrücke highline179**
 - > **zur Zipline DragonFly**
-



Die Talstation des Schrägaufzugs ist mit einem Personenlift ausgestattet. **Stufenloser Zutritt**, Türe und Zugang zur Kabine sind rollstuhlgerecht.

Barrierefreie WC-Anlage

in der Talstation und in der Bergstation des Ehrenberg Liners (Euro-Schlüssel/euro-key erforderlich)

Ermäßigte Tickets

bei Vorlage des Behindertenausweises.

Bei Behindertenausweis mit Merkzeichen „B“ (Begleitperson erforderlich) erhält eine Begleitperson ebenfalls den reduzierten Eintrittspreis.

SCHRÄGAUFZUG TOP LINER



TOP LINER
... up to the top



> **zur Festung Schlosskopf**
(höchster Punkt der Burgenwelt Ehrenberg)



Stufenloser Zutritt

Türe und Zugang zur Kabine sind rollstuhlgerecht.

Barrierefreie WC-Anlage

in der Talstation und in der Bergstation des Top Liners (Euro-Schlüssel/euro-key erforderlich)

Ermäßigte Tickets

bei Vorlage des Behindertenausweises.

Bei Behindertenausweis mit Merkzeichen „B“ (Begleitperson erforderlich) erhält eine Begleitperson ebenfalls den reduzierten Eintrittspreis.

ZIPLINE DRAGON FLY



Europas erste rollstuhlgerechte Zipline 600 Meter purer Flugpaß



Infos:

- Der Weg ist asphaltiert aber recht steil (Stg. 15%). Daher wird eine Begleitperson empfohlen.
- Derzeit können nur manuelle Rollstühle befördert werden
- Gewichtsbeschränkung (ohne Rollstuhl): 30-125 kg
- Keine Voranmeldung erforderlich



Stufenloser Zugang zur Zipline Dragon Fly via Schrägaufzug Ehrenberg Liner (Sektion 1).

Flugerlebnis

Wir schicken Ihren Rollstuhl voraus, danach fliegen Sie ganz frei wie ein Drache hinterher.

Barrierefreie WC-Anlage in der Nähe

in der Bergstation des Ehrenberg Liners (Euro-Schlüssel/euro-key erforderlich)

BESUCHERZENTRUM UND SHOP EHRENBERG ARENA



Besucherzentrum und Museumsshop

Ebenerdiger, stufenloser Zugang

Barrierefreie WC-Anlage in der Nähe

in der Talstation des Ehrenberg Liners
(Euro-Schlüssel/euro-key erforderlich)

Ehrenberg Arena

Eventlocation für Veranstaltungen, wie Hochzeiten,
Konzerte, Firmenfeiern etc.

Ebenerdiger, stufenloser Zugang

Barrierefreies WC in der Arena

(zugänglich bei Veranstaltungen)

ERLEBNISMUSEUM



Ermäßigte Tickets

bei Vorlage des Behindertenausweises.

Bei Behindertenausweis mit Merkzeichen „B“
(Begleitperson erforderlich) erhält eine Begleit-
person ebenfalls den reduzierten Eintrittspreis.

RESTAURANT SALZSTADL



CAFÉ KLAUSE



Restaurant Salzstadl

Ebenerdiger, stufenloser Zugang
Barrierefreies WC

im Restaurant Salzstadl



**-SALZ-
STADL**

GASTHOF

Café Klause

Ebenerdiger, stufenloser Zugang
Barrierefreie WC-Anlage

in der danebenliegenden Talstation des Ehrenberg
Liners (Euro-Schlüssel/euro-key erforderlich)

WC-ANLAGEN PARKMÖGLICHKEITEN



Barrierefreie WC-Anlagen

in der Talstation des Ehrenberg Liners,
in der Mittelstation und in der Bergstation
des Top Liners vorhanden.

Zutritt kostenlos (mittels Euro-Schlüssel/euro-key)

Barrierefreies WC im Restaurant Salzstadl

Behindertenparkplätze

in der Nähe des Besucherzentrums /
Talstation Schrägaufzug Ehrenberg Liner /
Restaurant Salzstadl und Café Klause vorhanden.

Mit Behindertenausweis kostenfrei.

**Bernold Dörrer (Sachverständiger) und
Armin Walch (Geschäftsführer Burgenwelt Ehrenberg)**

*„Es ist wunderbar zu erleben was alles möglich ist. Ein Teil
eines motivierten und kreativen Teams zu sein, für das „das
Geht nicht“ nicht existiert, sondern Lösungen erarbeitet und
umgesetzt werden.“*

Bernold Dörrer (Sachverständiger)



Weitere Infos unter:

Burgenwelt Ehrenberg • Klause 1 • A-6600 Reutte
Tel. +43 5672 62007 • info@ehrenberg.at
www.ehrenberg.at

Vier Highlights

zu jeder Jahreszeit.



Bad + Sauna
genießen



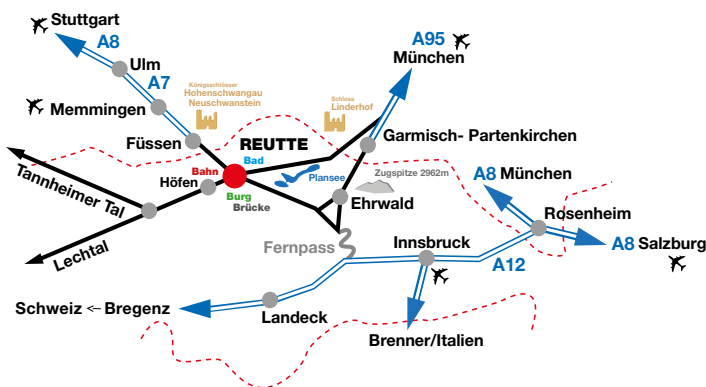
Bahn + Hütten
erleben



Burg + Museum
entdecken




Brücke
erobern



Bilder: TVB Naturparkregion Reutte, Burgenwelt Ehrenberg, Rolf Marke, Andreas Schindl, Thomas Adamer, Michael Kutzer, Robert Eder, Svetlana Kilian, highline179.tirol, Marketingkreisel / Corina Wagner

Konzept und Design: Agentur Singer, www.agentur-singer.at

Mit Unterstützung von Bund, Land und Europäischer Union



BURGENWELT EHRENBERG

Klause 1 • A-6600 Reutte • info@ehrenberg.at • www.ehrenberg.at
Besucherzentrum / Ticketcenter: +43 5672 62007

Folgen Sie uns gerne auf
Facebook & Instagram

